

ニーズに合わせて 左勝手・右勝手が選べます！

特注サイズも承ります。
お問い合わせください！

車いす対応型 (学校・公共施設向き)



標準設備

- L 型抗菌手すり
- 折り上げ式手すり
- 壁掛け洗面台
- 鏡
- 暖房便座付きウォシュレット
- 人感センサー・光触媒脱臭付き LED 照明

▲扉 左勝手



▶壁掛け洗面台

▶ L 型抗菌手すりと折り上げ手すり




標準型 (病院・福祉施設、商業施設向き)



標準設備

- L 型抗菌手すり
- 小型手洗い器 (自動水栓)
- 鏡
- 暖房便座付きウォシュレット
- 人感センサー・光触媒脱臭付き LED 照明

▲扉 右勝手



▲小型手洗い器

小型 (狭いスペースでも設置可能)



標準設備

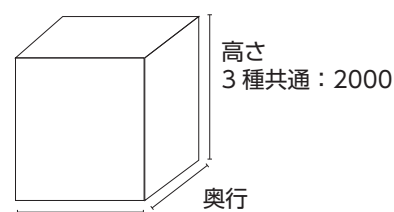
- L 型抗菌手すり
- 暖房便座付きウォシュレット
- 人感センサー・光触媒脱臭付き LED 照明

▲扉 左勝手

仕様

[3 種共通] ●化粧鋼板パネル構造 ●床／鉄板、PVC タイル ●便器・タンク／陶器製造 ●便座／暖房便座 ●ペーパーホルダー／樹脂 (白) ●圧送ポンプ／SFA ポンプ ●人感センサー付き LED 照明 ●光触媒脱臭 ●材質／壁面：鋼板、床：鉄：PVC タイル ●給水管、汚染設備、電源 100V (単独電源 1 回路)

●寸法 (mm)



幅
車いす対応型、標準型：1743
小型：1452

病院・福祉施設で大好評！

床下配管不要！ 工事日数も費用も大幅にダウン！

スマートトイレ



▲病院での施工事例 (標準型)

福祉用具の活用で自立支援、
安全・安心な介護の実現

ABILITIES
 アビリティーズ
 Since 1966
<https://www.abilities.jp/>

設置工事は
2~3日で完了！
すぐ使えます！

病院・福祉施設からの声

- ・各室内に設置できるので共用トイレまでの行き来がなくなり、転倒や冬場のヒートショックのリスクを減らせた。
- ・ポータブルトイレからの変更で、利用者のプライバシー保護や QOL 改善に繋がった。



■床下への排水工事が不要！既存の洗面台の給水を再利用すれば、コストも抑えられます。

■大きな音鳴りや振動が少ない！隣室が稼働中でも設置できます。

病院・福祉施設での施工事例

標準型 病院

施工前



施工後



【標準設備】

① L型手すり

② 小型手洗い器（自動水栓）

③ 暖房便座付きウォシュレット

④ 鏡

⑤ 人感センサー・光触媒脱臭付き LED 照明

小型

介護付有料老人ホーム

施工前



施工後



特注サイズ（車いす対応型） 障害者施設 こぶし園



排水用の配管




設置工事は通常 2～3 日で完了！

床は水が染み込まない材質で、清掃や衛生保持しやすい仕様です。



▲床と壁を設置



▲便器を設置



▲扉を設置



▲完成

排水は天井や壁を通します



汚水の圧送の仕組み

圧送ポンプは、高さ 3m、水平距離60mまでの排水能力があり、設置場所の自由度が広がります。

