

## オプション 身体状況に合わせて選択してください。

### ①ヘッドレスト

利用者の頭部を保持。高さ、前後、角度調節可能。

商品番号
5039-30

●寸法／パッド面：30 × 17cm ●材質／アルミ、PE
-------------------------------

### ③クロスベルト

利用者の体幹を保持し、前傾や左右の傾きを防止。

商品番号	種別
5039-32	S
5039-33	M
5039-34	L

●寸法／パッド面：(S) 29 × 26cm、(M) 31 × 42cm、(L) 33 × 47cm ●材質／PR、ポリエステル
---

### ⑤ボディサポート (ベルト付)

利用者の体幹を保持します。移乗時にはスイングアウト可能。

商品番号	種別
5039-45	S
5039-46	L

●寸法／パッド面：(S) 12.7 × 10.8cm、(L) 15.5 × 11.5cm ●材質／PE、PP
--

### ⑦座面穴調整パッド

本機を便器に重ねたとき、便器の座面穴がズれる場合に使用します。

商品番号	種別
5039-75	S
5039-76	L

●寸法／S：20 × 17cm、L：25 × 23cm ●材質／PE
------------------------------------

### ⑨尿はね防止パッド・ワイド

広いパッド面で、尿の飛び散りを防ぎます。

商品番号	種別
5039-72	S
5039-73	L

●寸法／S：28 × 27cm、L：30 × 35cm ●材質／PE
------------------------------------

### ②介助者用ハンドル

介助者が操作しやすくなります。

商品番号
5039-31

●寸法／握り径：2cm ●材質／PP
--------------------

### ④サポートトレイ

利用者の前傾姿勢を保持します。前面はパッド付。

商品番号	種別
5039-40	S
5039-41	M
5039-42	L

●寸法／S：46 × 31cm、M：50 × 37cm、L：63 × 45cm ●材質／PE、PP
--

### ⑥ヒップサポート

座面幅を調節し、利用者の骨盤を支えます。

商品番号	種別
5039-50	S
5039-51	L

●寸法／パッド面：(S) 21 × 12cm、(L) 31 × 12cm ●材質／PE、PP
--

### ⑧尿はね防止パッド・スタンダード

尿の飛び散りを防ぎます。

商品番号	種別
5039-70	S
5039-71	L

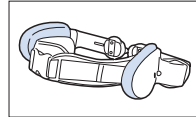
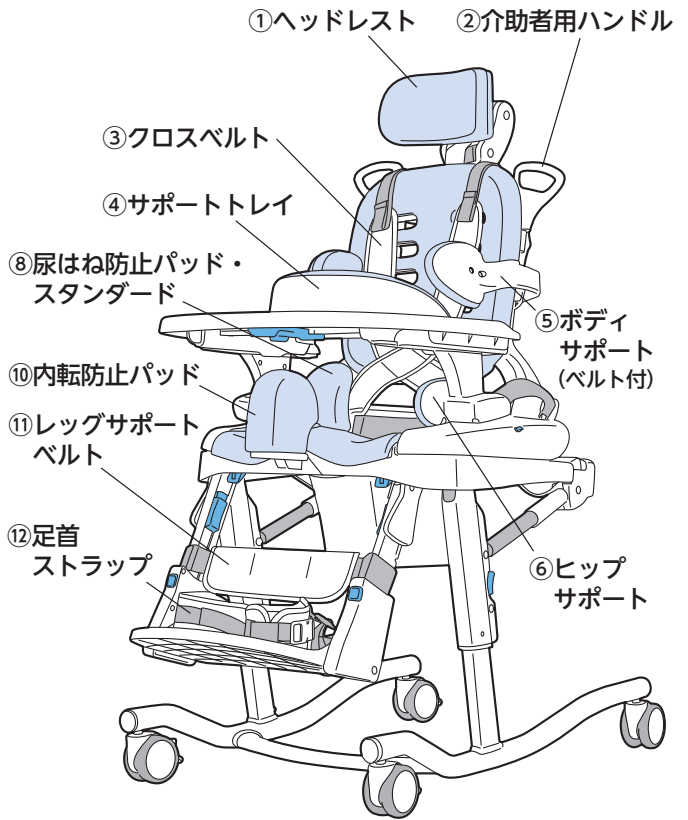
●寸法／S：8 × 16cm、L：12 × 21cm ●材質／PE
-----------------------------------

### ⑩内転防止パッド

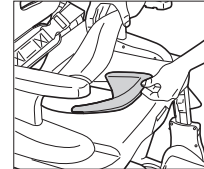
膝の接触を防ぎます。

商品番号	種別
5039-80	S
5039-81	L

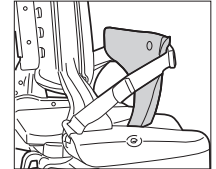
●寸法 (取付済)／S：8 × 13 × 13cm、L：10 × 14 × 14cm ●材質／PE、PP
--



⑤ボディサポート (ベルト付)



⑦座面穴調整パッド



⑨尿はね防止パッド・ワイド

### ⑪レッグサポートベルト

利用者の脚を支えます。

商品番号	種別
5039-95	S
5039-96	L

●寸法／パッド面：(S) 29 × 7cm、(L) 34 × 9cm ●材質／PP
---

### ⑫足首ストラップ

利用者の足首を保持します。

商品番号	種別
5039-90	S
5039-91	L

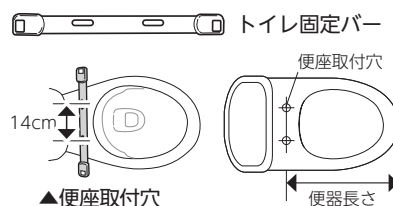
●寸法／S：30 × 6cm、L：35 × 7.5cm ●材質／PP
------------------------------------

### ⑬トイレ固定バー／座面取付け用フットボード

HTSの座面を直接洋式便器に取り付けることが可能。座面に取り付ける身体保持用オプションを併用して安定した排泄姿勢を実現。



#### 【トイレ固定バー】

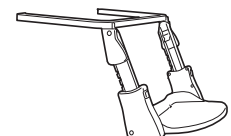


商品番号	本体サイズ	便器長さ
5039-66	S、M	44cm
5039-67		47cm
5039-68	L	44cm/47cm

※温水洗浄便座、暖房便座、子供用便座には取付できません。

#### 【座面取付け用フットボード】

足載せがあると座位が安定します。



商品番号	本体サイズ
5039-97	S
5039-98	M
5039-99	L

●材質／PP
--------

●材質／ステンレス
-----------